

Elimineu les branques que toquin la façana i allunyeu de la casa les reserves de llenya.

Tingueu a punt eines bàsiques contra incendis (mànegues, destrals) i alguna reserva d'aigua.

Eviteu les tanques de bruc sec, perquè són molt inflamables. Prioritzeu la vegetació que es manté verda i els arbres amb fusta d'alta densitat.



En cas d'incendi truqueu al 112 i aviseu els veïns. Actueu com diu el pla d'autoprotecció de la urbanització.

Remulleu les parts que puguin estar amenaçades.

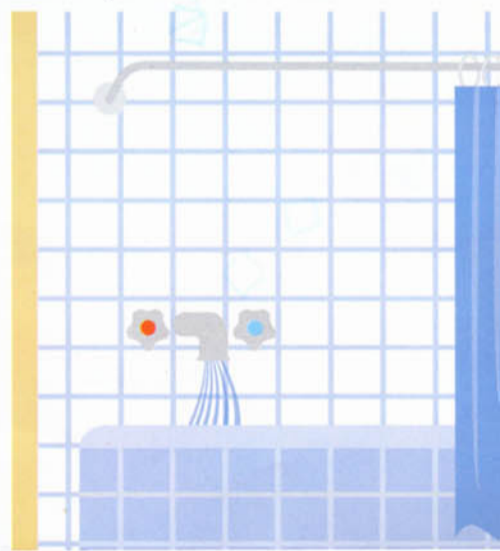

Si us fan desallotjar, tanqueu els interruptors de llum i gas, agafeu les coses imprescindibles (documentació, diners i medicaments) i marxeu per on us diguin els serveis de seguretat.



Si el foc envolta la casa, refugieu-vos a dins, tanqueu les portes i les finestres i tapeu qualsevol forat.

Ompliu d'aigua la banyera i les piques, ruixeu d'aigua les portes i les finestres i col·loqueu tovalloles molles sota les portes.

Tanqueu tots els subministraments de combustible i protegiu-vos amb roba de cotó o llana. Si el fum és intens, deixeu els llums encesos i respireu arran de terra.



Si un incendi us sorprèn a camp obert, allunyeu-vos en direcció oposada al vent i, si podeu, entreu en zona ja cremada.

Si sou al cotxe, atureu-vos i tanqueu els vidres.

Mulleu un mocador i tapeu-vos la cara per evitar el fum. No us refugieu en pous o coves. A prop del mar o rius, acosteu-vos a l'aigua i, si cal, fiqueu-vos a dins.





En una situació d'emergència, si necessiteu ajut, truqueu al 112.

112 emergències



Generalitat de Catalunya
Departament d'Interior
Direcció General de Protecció Civil

Protegiu-vos del foc

Aquest fullet us explica què cal fer per evitar el foc i per protegir-se'n a les urbanitzacions, cases aïllades i cases de pagès. Llegiu-lo i conserveu-lo. Si voleu informació addicional, truqueu al 012.

Si hi ha incendis, pot haver-hi restriccions de circulació a les zones afectades.

No llenceu burilles enceses.



Les cremes de residus de jardí estan prohibides, cal portar-les a l'abocador o triturar-los.

No feu mai foc ni focs d'artifici en zones properes al bosc.

Podeu utilitzar barbacoes, però només si són d'obra, amb mataguspieres i envoltades per una franja de terreny sense vegetació.





Pla d'emergències per incendis forestals

Protegiu-vos del foc



Incendis forestals:
Prevenció i autoprotecció

Aquest fullet dóna consells per evitar el foc i protegir-se'n. Llegiu-lo i conserveu-lo.

■ No encengueu foc, no llanceu coets, petards ni fanalets a menys de 500 metres del bosc.

■ No llenceu burilles enceses.

■ Si hi ha incendis, pot haver-hi restriccions a les zones afectades. Informeu-vos i seguïu les indicacions de les autoritats.

■ Eviteu els treballs i les activitats que puguin generar guspises.



■ En cas d'incendi truqueu al 112 i aviseu els veïns. Seguiu les instruccions de les autoritats.

■ Si us fan evacuar, tanqueu les portes i les finestres i les claus de pas dels combustibles (gas, gasoil...).

■ Si us heu de confinar, entreu a casa amb tota la família i els animals domèstics. Mantingueu-vos agrupats.



■ Les cremes de residus de jardí estan prohibides, cal portar-los a l'abocador o triturar-los. Allunyeu de la casa la reserves de llenya.

■ Mantingueu una distància mínima de 6 metres entre els arbres del jardí, sobretot que les capçades no es toquin.

■ Les barbacoes han d'estar envoltades per una franja de terreny sense vegetació. Només es poden utilitzar si són d'obra amb mataguspies i tancament.

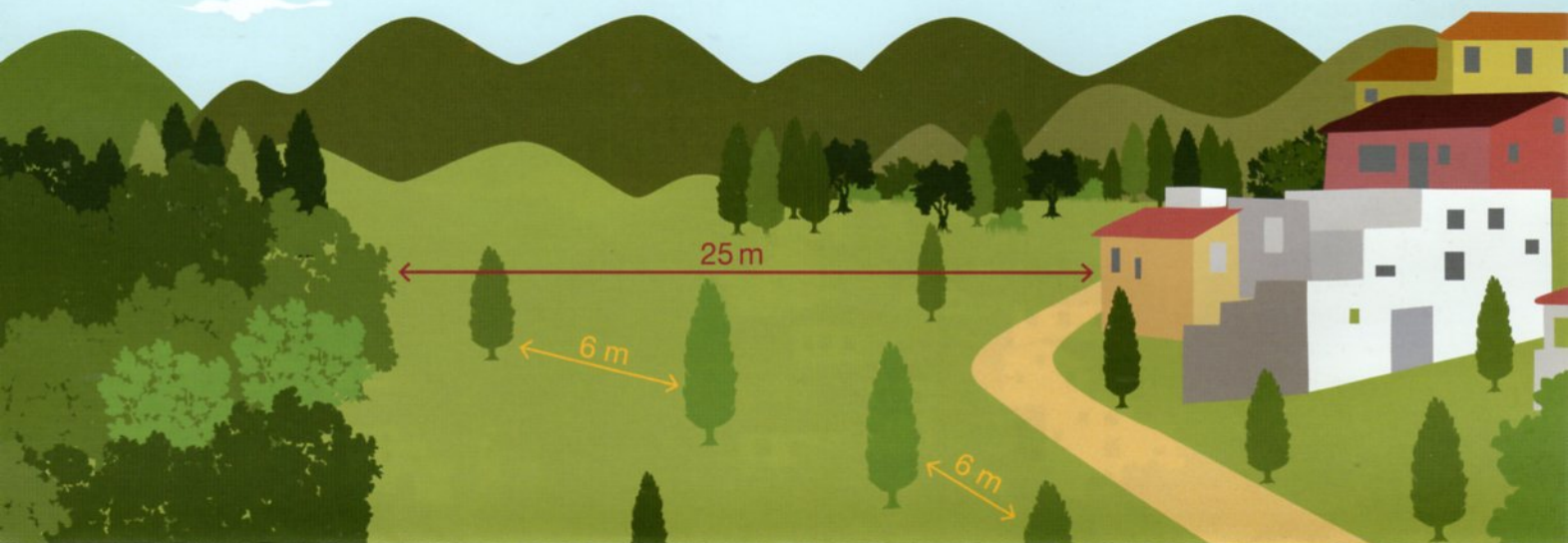
■ Tingueu una mànega de reg flexible prou llarga per envoltar la casa. Eviteu els materials inflamables en els tancaments (bruc sec, materials sintètics...).



■ Mantingueu netes les franges de protecció perimetral.

■ Procureu que els vials d'accés i les cunetes estiguin lliures de vegetació seca.

■ No impedi el pas dels serveis d'emergència. Eviteu aparcar als giradors i carrers estrets.



Més informació:
www.gencat.cat/interior/incendisforestals

 @emergenciescat

 emergenciescat